

Bekanntmachung

des endgültigen Wahlergebnisses und der Namen der gewählten Bewerberinnen und Bewerber

der Gemeindewahl in der Kreisstadt Eschwege und der Ortsbeiratswahlen in den Stadtteilen Al-
lungen, Eltmannshausen, Niddawitzhausen, Niederdünzsbach, Niederhone und Oberdünzsbach

am 6. März 2016

1. Gemeindewahl

I. Der Wahlausschuss hat in seiner öffentlichen Sitzung am 15. März 2016 das endgültige Wahlergebnis im Wahlkreis Eschwege ermittelt und folgende Feststellungen getroffen:

1. Zahl der Wahlberechtigten	16.042
2. Zahl der Wählerinnen und Wähler	7.169
3. Zahl der gültigen Stimmen	234.195
4. Zahl der ungültigen Stimmzettel	285

II. Die Zahlen der für die einzelnen Wahlvorschläge abgegebenen gültigen Stimmen und die Zahl der Sitze, die den einzelnen Parteien und Wählergruppen insgesamt zustehen, verteilen sich wie folgt:

Lfd. Nr.	Name der Partei oder Wählergruppe	Kurzbezeichnung	Stimmen	Sitze
1	Christlich Demokratische Union Deutschlands	CDU	93.177	15
2	Sozialdemokratische Partei Deutschlands	SPD	85.259	13
3	BÜNDNIS 90/DIE GRÜNEN	GRÜNE	12.412	2
4	DIE LINKE	DIE LINKE	13.036	2
5	Freie Demokratische Partei	FDP	14.031	2
6	Freie Wählergemeinschaft Eschwege	FWG	16.280	3

III. Bei der mit einer Personenwahl verbundenen Verhältniswahl verteilen sich die abgegebenen gültigen Stimmen auf die einzelnen Bewerberinnen und Bewerber wie folgt:

Lfd.-Nr.	Person	Kurzbezeichnung Partei oder Wählergruppe	Stimmen
1		CDU	7.653
2		CDU	4.904
3		CDU	4.814
4		CDU	4.426
5		CDU	4.142
6		CDU	3.892
7		CDU	3.700
8		CDU	3.573

9	[REDACTED]	CDU	3.363
10	[REDACTED]	CDU	2.902
11	[REDACTED]	CDU	2.831
12	[REDACTED]	CDU	2.558
13	[REDACTED]	CDU	2.547
14	[REDACTED]	CDU	2.538
15	[REDACTED]	CDU	2.514
16	[REDACTED]	CDU	2.382
17	[REDACTED]	CDU	2.363
18	[REDACTED]	CDU	2.311
19	[REDACTED]	CDU	2.305
20	[REDACTED]	CDU	2.278
21	[REDACTED]	CDU	2.264
22	[REDACTED]	CDU	2.251
23	[REDACTED]	CDU	2.232
24	[REDACTED]	CDU	2.190
25	[REDACTED]	CDU	2.161
26	[REDACTED]	CDU	2.150
27	[REDACTED]	CDU	2.094
28	[REDACTED]	CDU	2.066
29	[REDACTED]	CDU	1.975
30	[REDACTED]	CDU	1.960
31	[REDACTED]	CDU	1.945
32	[REDACTED]	CDU	1.893
	Summe		93.177

1	[REDACTED]	SPD	5.992
2	[REDACTED]	SPD	5.875
3	[REDACTED]	SPD	4.390
4	[REDACTED]	SPD	4.321
5	[REDACTED]	SPD	4.255
6	[REDACTED]	SPD	4.007
7	[REDACTED]	SPD	3.991
8	[REDACTED]	SPD	3.385
9	[REDACTED]	SPD	3.081
10	[REDACTED]	SPD	2.739
11	[REDACTED]	SPD	2.706
12	[REDACTED]	SPD	2.702
13	[REDACTED]	SPD	2.537
14	[REDACTED]	SPD	2.503
15	[REDACTED]	SPD	2.443
16	[REDACTED]	SPD	2.437
17	[REDACTED]	SPD	2.391
18	[REDACTED]	SPD	2.385
19	[REDACTED]	SPD	2.368
20	[REDACTED]	SPD	2.327
21	[REDACTED]	SPD	2.144
22	[REDACTED]	SPD	2.133
23	[REDACTED]	SPD	2.116
24	[REDACTED]	SPD	2.111
25	[REDACTED]	SPD	2.108
26	[REDACTED]	SPD	2.057
27	[REDACTED]	SPD	2.043
28	[REDACTED]	SPD	1.875

29	[REDACTED]	SPD	1.837
	Summe		85.259
1	[REDACTED]	GRÜNE	1.569
2	[REDACTED]	GRÜNE	1.203
3	[REDACTED]	GRÜNE	1.132
4	[REDACTED]	GRÜNE	1.018
5	[REDACTED]	GRÜNE	974
6	[REDACTED]	GRÜNE	928
7	[REDACTED]	GRÜNE	864
8	[REDACTED]	GRÜNE	853
9	[REDACTED]	GRÜNE	819
10	[REDACTED]	GRÜNE	800
11	[REDACTED]	GRÜNE	760
12	[REDACTED]	GRÜNE	748
13	[REDACTED]	GRÜNE	744
	Summe		12.412
1	[REDACTED]	DIE LINKE	1.721
2	[REDACTED]	DIE LINKE	1.070
3	[REDACTED]	DIE LINKE	1.068
4	[REDACTED]	DIE LINKE	1.055
5	[REDACTED]	DIE LINKE	1.015
6	[REDACTED]	DIE LINKE	994
7	[REDACTED]	DIE LINKE	972
8	[REDACTED]	DIE LINKE	954
9	[REDACTED]	DIE LINKE	947
10	[REDACTED]	DIE LINKE	911
11	[REDACTED]	DIE LINKE	908
12	[REDACTED]	DIE LINKE	723
13	[REDACTED]	DIE LINKE	698
	Summe		13.036
1	[REDACTED]	FDP	1.586
2	[REDACTED]	FDP	1.331
3	[REDACTED]	FDP	1.318
4	[REDACTED]	FDP	1.153
5	[REDACTED]	FDP	1.103
6	[REDACTED]	FDP	956
7	[REDACTED]	FDP	835
8	[REDACTED]	FDP	750
9	[REDACTED]	FDP	749
10	[REDACTED]	FDP	700
11	[REDACTED]	FDP	698
12	[REDACTED]	FDP	654
13	[REDACTED]	FDP	624
14	[REDACTED]	FDP	570
15	[REDACTED]	FDP	527
16	[REDACTED]	FDP	477
	Summe		14.031
1	[REDACTED]	FWG	1.941
2	[REDACTED]	FWG	1.771
3	[REDACTED]	FWG	1.646

4	[REDACTED]	FWG	1.370
5	[REDACTED]	FWG	1.302
6	[REDACTED]	FWG	1.217
7	[REDACTED]	FWG	1.201
8	[REDACTED]	FWG	1.190
9	[REDACTED]	FWG	1.179
10	[REDACTED]	FWG	1.163
11	[REDACTED]	FWG	1.161
12	[REDACTED]	FWG	1.139
	Summe		16.280

IV. Es sind folgende Bewerberinnen und Bewerber gewählt:

lfd.-Nr.	Person	Kurzbezeichnung Partei oder Wählergruppe
1	[REDACTED]	CDU
2	[REDACTED]	CDU
3	[REDACTED]	CDU
4	[REDACTED]	CDU
5	[REDACTED]	CDU
6	[REDACTED]	CDU
7	[REDACTED]	CDU
8	[REDACTED]	CDU
9	[REDACTED]	CDU
10	[REDACTED]	CDU
11	[REDACTED]	CDU
12	[REDACTED]	CDU
13	[REDACTED]	CDU
14	[REDACTED]	CDU
15	[REDACTED]	CDU
16	[REDACTED]	SPD
17	[REDACTED]	SPD
18	[REDACTED]	SPD
19	[REDACTED]	SPD
20	[REDACTED]	SPD
21	[REDACTED]	SPD
22	[REDACTED]	SPD
23	[REDACTED]	SPD
24	[REDACTED]	SPD
25	[REDACTED]	SPD
26	[REDACTED]	SPD
27	[REDACTED]	SPD
28	[REDACTED]	SPD
29	[REDACTED]	GRÜNE
30	[REDACTED]	GRÜNE
31	[REDACTED]	DIE LINKE
32	[REDACTED]	DIE LINKE
33	[REDACTED]	FDP
34	[REDACTED]	FDP
35	[REDACTED]	FWG
36	[REDACTED]	FWG
37	[REDACTED]	FWG

2. Ortsbeiratswahl im Stadtteil Albungen

I. Der Wahlausschuss hat in seiner öffentlichen Sitzung am 15. März 2016 das endgültige Wahlergebnis im Wahlkreis Eschwege-Albungen ermittelt und folgende Feststellungen getroffen:


1. Zahl der Wahlberechtigten:	266
2. Zahl der Wählerinnen und Wähler:	171
3. Zahl der gültigen Stimmen:	751
4. Zahl der ungültigen Stimmzettel:	10

II. Die Zahlen der für die einzelnen Wahlvorschläge abgegebenen gültigen Stimmen und die Zahl der Sitze, die den einzelnen Parteien und Wählergruppen insgesamt zustehen, verteilen sich wie folgt:






Lfd. Nr.	Name der Partei oder Wählergruppe	Kurzbezeichnung	Stimmen	Sitze
1	Freie Wählergemeinschaft	FWG	55	0
2	Bürgerliste Albungen	BL Albungen	696	5

III. Bei der mit einer Personenwahl verbundenen Verhältniswahl verteilen sich die abgegebenen gültigen Stimmen auf die einzelnen Bewerberinnen und Bewerber wie folgt:






Freie Wählergemeinschaft - FWG:

Lfd.-Nr.	Familienname und Rufname	Stimmen
1		55

Bürgerliste Albungen BL Albungen:

Lfd.-Nr.	Familienname und Rufname	Stimmen
1		222
2		133
3		129
4		123
5		89
	Summe	696

IV. Es sind folgende Bewerberinnen und Bewerber gewählt:

Lfd.-Nr.	Familienname und Rufname	Partei/Wählergruppe
1		BL Albungen
2		BL Albungen
3		BL Albungen
4		BL Albungen
5		BL Albungen

3. Ortsbeiratswahl im Stadtteil Eltmannshausen

I. Der Wahlausschuss hat in seiner öffentlichen Sitzung am 15. März 2016 das endgültige Wahlergebnis im Wahlkreis Eschwege -Eltmannshausen ermittelt und folgende Feststellungen getroffen:








1. Zahl der Wahlberechtigten:	468
2. Zahl der Wählerinnen und Wähler:	233
3. Zahl der gültigen Stimmen:	1.432
4. Zahl der ungültigen Stimmzettel:	11

II. Die Zahlen der für die einzelnen Wahlvorschläge abgegebenen gültigen Stimmen und die Zahl der Sitze, die den einzelnen Parteien und Wählergruppen insgesamt zustehen, verteilen sich wie folgt:



Lfd. Nr.	Name der Partei oder Wählergruppe	Kurzbezeichnung	Stimmen	Sitze
1	Sozialdemokratische Partei Deutschlands	SPD	1.040	5
2	Bürgerliste Eltmannshausen	BLE	392	2

III. Bei der mit einer Personenwahl verbundenen Verhältniswahl verteilen sich die abgegebenen gültigen Stimmen auf die einzelnen Bewerberinnen und Bewerber wie folgt:








Sozialdemokratische Partei Deutschlands – SPD:

Lfd.-Nr.	Familienname und Rufname	Stimmen
1		241
2		216
3		164
4		157
5		123
6		71
7		68
	Summe	1.040

Bürgerliste Eltmannshausen - BLE:

Lfd.-Nr.	Familienname und Rufname	Stimmen
1		264
2		128
	Summe	392

IV. Es sind folgende Bewerberinnen und Bewerber gewählt:

<u>Lfd.-Nr.</u>	<u>Familienname und Rufname</u>	<u>Partei/Wählergruppe</u>
1		SPD
2		SPD
3		SPD
4		SPD
5		SPD
6		BLE
7		BLE

4. Ortsbeiratswahl im Stadtteil Niddawitzhausen

I. Der Wahlausschuss hat in seiner öffentlichen Sitzung am 15. März 2016 das endgültige Wahlergebnis im Wahlkreis Eschwege -Niddawitzhausen ermittelt und folgende Feststellungen getroffen:








1. Zahl der Wahlberechtigten:	204
2. Zahl der Wählerinnen und Wähler:	128
3. Zahl der gültigen Stimmen:	526
4. Zahl der ungültigen Stimmzettel:	8

II. Die Zahlen der für den Wahlvorschlag der einzelnen Bewerberinnen und Bewerber abgegebenen gültigen Stimmen verteilen sich wie folgt:






<u>Lfd. Nr.</u>	<u>Name der Partei oder Wählergruppe</u>	<u>Kurzbezeichnung</u>	<u>Stimmen</u>	<u>Sitze</u>
1	Überparteiliche Wählergemeinschaft	ÜWG	526	5

III. Die abgegebenen gültigen Stimmen verteilen sich auf die einzelnen Bewerberinnen und Bewerber wie folgt:

Überparteiliche Wählergemeinschaft - ÜWG:

<u>Lfd.-Nr.</u>	<u>Familienname und Rufname</u>	<u>Stimmen</u>
1		162
2		120
3		80
4		76
5		54
6		26
7		8
	Summe	526

IV. Es sind folgende Bewerberinnen und Bewerber gewählt:

<u>Lfd.-Nr.</u>	<u>Familienname und Rufname</u>	<u>Partei/Wählergruppe</u>
1		ÜWG
2		ÜWG
3		ÜWG
4		ÜWG
5		ÜWG

5. Ortsbeiratswahl im Stadtteil Niederdünz bach

I. Der Wahlausschuss hat in seiner öffentlichen Sitzung am 15. März 2016 das endgültige Wahlergebnis im Wahlkreis Eschwege -Niederdünz bach ermittelt und folgende Feststellungen getroffen:










1. Zahl der Wahlberechtigten:	498
2. Zahl der Wählerinnen und Wähler:	311
3. Zahl der gültigen Stimmen:	1.946
4. Zahl der ungültigen Stimmzettel:	4

II. Die Zahlen der für den Wahlvorschlag der einzelnen Bewerberinnen und Bewerber abgegebenen gültigen Stimmen verteilen sich wie folgt:








<u>Lfd. Nr.</u>	<u>Name der Partei oder Wählergruppe</u>	<u>Kurzbezeichnung</u>	<u>Stimmen</u>	<u>Sitze</u>
1	Gemeinschaftsliste	GL Niederdünz bach	1.946	7

III. Die abgegebenen gültigen Stimmen verteilen sich auf die einzelnen Bewerberinnen und Bewerber wie folgt:

Gemeinsame Liste:

<u>Lfd.-Nr.</u>	<u>Familienname und Rufname</u>	<u>Stimmen</u>
1		438
2		306
3		258
4		252
5		173
6		162
7		139
8		113
9		105
	Summe	1.946

IV. Es sind folgende Bewerberinnen und Bewerber gewählt:

<u>Lfd.-Nr.</u>	<u>Familienname und Rufname</u>	<u>Partei/Wählergruppe</u>
1		GL Niederdünz bach
2		GL Niederdünz bach
3		GL Niederdünz bach
4		GL Niederdünz bach
5		GL Niederdünz bach
6		GL Niederdünz bach
7		GL Niederdünz bach

6. Ortsbeiratswahl im Stadtteil Niederhone

I. Der Wahlausschuss hat in seiner öffentlichen Sitzung am 15. März 2016 das endgültige Wahlergebnis im Wahlkreis Eschwege -Niederhone ermittelt und folgende Feststellungen getroffen:




1. Zahl der Wahlberechtigten:	1.199
2. Zahl der Wählerinnen und Wähler	586
3. Zahl der gültigen Stimmen:	3.717
4. Zahl der ungültigen Stimmzettel:	21

II. Die Zahlen der für die einzelnen Wahlvorschläge abgegebenen gültigen Stimmen und die Zahl der Sitze, die den einzelnen Parteien und Wählergruppen insgesamt zustehen, verteilen sich wie folgt:







<u>Lfd. Nr.</u>	<u>Name der Partei oder Wählergruppe</u>	<u>Kurzbezeichnung</u>	<u>Stimmen</u>	<u>Sitze</u>
1	Christlich Demokratische Union Deutschlands	CDU	945	2
2	Sozialdemokratische Partei Deutschlands	SPD	2.249	4
3	Freie Demokratische Partei	FDP	523	1

III. Bei der mit einer Personenwahl verbundenen Verhältniswahl verteilen sich die abgegebenen gültigen Stimmen auf die einzelnen Bewerberinnen und Bewerber wie folgt:



Christlich Demokratische Union Deutschlands - CDU:

<u>Lfd.-Nr.</u>	<u>Familiennamen und Rufnamen</u>	<u>Stimmen</u>
1		483
2		259
3		203
	Summe	945

Sozialdemokratische Partei Deutschlands - SPD:

<u>Lfd.-Nr.</u>	<u>Familiennamen und Rufnamen</u>	<u>Stimmen</u>
1		827
2		360
3		356
4		278
5		220
6		208
	Summe	2.249

Freie Demokratische Partei - FDP:

<u>Lfd.-Nr.</u>	<u>Familiennamen und Rufnamen</u>	<u>Stimmen</u>
1		287
2		236
	Summe	523

IV. Es sind folgende Bewerberinnen und Bewerber gewählt:

Lfd.-Nr. Familienname und Rufname Partei/Wählergruppe

1		CDU
2		CDU
3		SPD
4		SPD
5		SPD
6		SPD
7		FDP

7. Ortsbeiratswahl im Stadtteil Oberdünzsbach

I. Der Wahlausschuss hat in seiner öffentlichen Sitzung am 15. März 2016 das endgültige Wahlergebnis im Wahlkreis Eschwege -Oberdünzsbach ermittelt und folgende Feststellungen getroffen:












1. Zahl der Wahlberechtigten:	675
2. Zahl der Wählerinnen und Wähler:	396
3. Zahl der gültigen Stimmen:	2.393
4. Zahl der ungültigen Stimmzettel:	19

II. Die Zahlen der für die einzelnen Wahlvorschläge abgegebenen gültigen Stimmen und die Zahl der Sitze, die den einzelnen Parteien und Wählergruppen insgesamt zustehen, verteilen sich wie folgt:








Lfd. Nr.	Name der Partei oder Wählergruppe	Kurzbezeichnung	Stimmen	Sitze
1	Freie Wählerliste	FWO	2.393	7

III. Bei der mit einer Personenwahl verbundenen Verhältniswahl verteilen sich die abgegebenen gültigen Stimmen auf die einzelnen Bewerberinnen und Bewerber wie folgt:

Freie Wählerliste Oberdünzsbach:

Lfd.-Nr.	Familienname und Rufname	Stimmen
1		458
2		298
3		284
4		266
5		197
6		169
7		162
8		160
9		143
10		129
11		127

IV. Es sind folgende Bewerberinnen und Bewerber gewählt:

Lfd.-Nr.	Familienname und Rufname	Partei/Wählergruppe
1		FWO
2		FWO
3		FWO
4		FWO
5		FWO
6		FWO
7		FWO

V. Gegen die Gültigkeit der Wahl kann jede wahlberechtigte Person des Wahlkreises binnen einer Ausschlussfrist von zwei Wochen nach dieser Bekanntmachung Einspruch erheben. Der Einspruch eines Wahlberechtigten, der nicht die Verletzung eigener Rechte geltend macht, ist nur zulässig, wenn ihn eins vom Hundert der Wahlberechtigten, mindestens jedoch fünf Wahlberechtigte, unterstützen; bei mehr als 10.000 Wahlberechtigten müssen mindestens 100 Wahlberechtigte den Einspruch unterstützen.

Der Einspruch ist schriftlich oder zur Niederschrift bei mir einzureichen und innerhalb der Einspruchsfrist im Einzelnen zu begründen; nach Ablauf der Einspruchsfrist können weitere Einspruchsgründe nicht mehr geltend gemacht werden, § 55 Abs. 1 Satz 2 Kommunalwahlordnung (KWO) i.V.m. § 25 Hessisches Kommunalwahlgesetz (KWG).

Eschwege, 16.03.2016

**Die Gemeindevahleiterin
der Kreisstadt Eschwege**

Schade-Kurz